



BETA STEEL

DIVISIONE ARREDO & DESIGN



L'ufficio si trasforma...

Beta Steel Divisione Arredo & Design interpreta in modo spigliato il vivere in ufficio di tutti i giorni.

Solidità, praticità e sobria eleganza contraddistinguono un'ampia proposta di collezioni di mobili per gli ambienti di lavoro: cassettiere ed armadi, ripiani e innovative strutture multimediali per l'ufficio. I mobili e i componenti vengono realizzati con grande cura nei dettagli, attingendo a soluzioni tecniche e costruttive spesso originali e quindi uniche.

L'attenzione ai particolari e la ricerca di un design raffinato e sobrio, nel segno del più evoluto "made in Italy", si uniscono alla capacità di progettare e produrre, anche per le aziende di arredamento e per il contract, mobili e complementi di ottima qualità. Viene così data la possibilità di accedere ad un catalogo che si arricchisce di proposte sempre nuove, capaci di interpretare le nuove tendenze e di rispondere alle esigenze di chi progetta e arreda.

Il Gruppo Boschetti Armando, con una lunga esperienza nel mondo della lavorazione del metallo e della lamiera, ha trovato in Beta Steel Divisione Arredo & Design l'opportunità di rivelare la passione per le cose belle, moderne e costruttivamente solide. In una interpretazione nuova e funzionale dell'ambiente ufficio...



BETA STEEL

DIVISIONE ARREDO & DESIGN



biagio

Biagio è una linea completa di mobili disegnati per risolvere le esigenze dell'ufficio moderno, con eleganza e solidità costruttiva, rispettando sempre i migliori standard qualitativi.

È prevista un'ampia proposta di cassettiere e di armadi, ad ante battenti o scorrevoli, particolarmente apprezzata per robustezza e finiture.

Le linee sobrie e le rifiniture accurate fanno di Biagio una collezione di mobili adatti a qualsiasi esigenza. La presenza di varie versioni e misure consente di sfruttare al meglio gli spazi garantendo ottima modularità.



spigoli

Gli spigoli dalla particolare sezione arrotondata della Collezione Biagio con i lati raggianti, sostituiscono la maniglia, rendono il frontale della cassettera pulito e privo di ingombri.



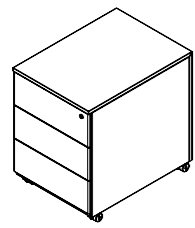
frontali

La cassettera Biagio prevede la possibilità di sostituire i frontali ed i top di serie con frontali e top in legno.



cerniere

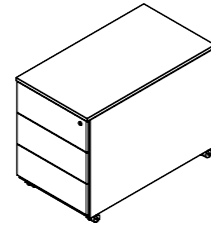
Gli armadi della Collezione Biagio si distinguono per le cerniere interne particolarmente robuste, a tripla regolazione; ed è prevista la possibilità di montare anche porte in legno.



► **BIAGIO 601**

Cassettiera in metallo a 3 cassetti.

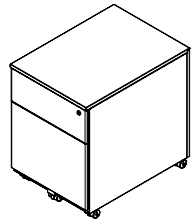
DATI	LxPxH MM	COLORI/RAL
Kg	21	bianco
colli	1 420x575x565	7016
mq	0,136	9006



► **BIAGIO 801**

Cassettiera in metallo a 3 cassetti.

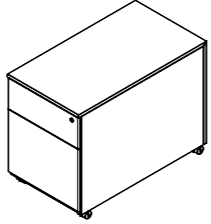
DATI	LxPxH MM	COLORI/RAL
Kg	24,5	bianco
colli	1 420x755x565	7016
mq	0,179	9006



► **BIAGIO 602**

Cassettiera in metallo a 1 cassetto + 1 cassetto classificatore.

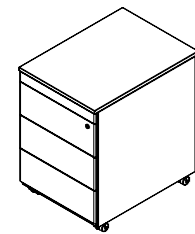
DATI	LxPxH MM	COLORI/RAL
Kg	19	bianco
colli	1 420x575x565	7016
mq	0,136	9006



► **BIAGIO 802**

Cassettiera in metallo a 1 cassetto + 1 cassetto classificatore.

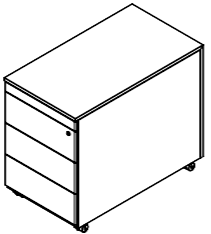
DATI	LxPxH MM	COLORI/RAL
Kg	22,5	bianco
colli	1 420x755x565	7016
mq	0,179	9006



► **BIAGIO 603**

Cassettiera in metallo a 3 cassetti + 1 cassetto portacancelleria.

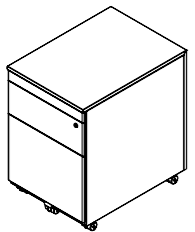
DATI	LxPxH MM	COLORI/RAL
Kg	21,5	bianco
colli	1 420x575x615	7016
mq	0,149	9006



► **BIAGIO 803**

Cassettiera in metallo a 3 cassetti + 1 cassetto portacancelleria.

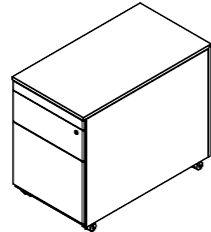
DATI	LxPxH MM	COLORI/RAL
Kg	24,5	bianco
colli	1 420x755x615	7016
mq	0,195	9006



► **BIAGIO 604**

Cassettiera in metallo a 1 cassetto portacancelleria + 1 cassetto + 1 cassetto classificatore.

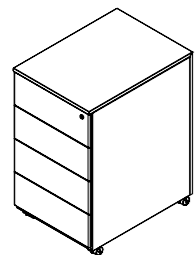
DATI	LxPxH MM	COLORI/RAL
Kg	19,5	bianco
colli	1 420x575x615	7016
mq	0,149	9006



► **BIAGIO 804**

Cassettiera in metallo a 1 cassetto portacancelleria + 1 cassetto + 1 cassetto classificatore.

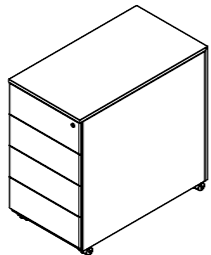
DATI	LxPxH MM	COLORI/RAL
Kg	23	bianco
colli	1 420x755x615	7016
mq	0,195	9006



► **BIAGIO 605**

Cassettiera in metallo a 4 cassetti.

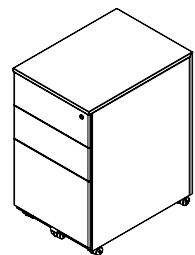
DATI	LxPxH MM	COLORI/RAL
Kg	27	bianco
colli	1 420x575x725	7016
mq	0,175	9006



► **BIAGIO 805**

Cassettiera in metallo a 4 cassetti.

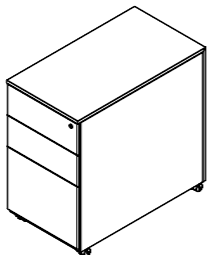
DATI	LxPxH MM	COLORI/RAL
Kg	30,5	bianco
colli	1 420x755x725	7016
mq	0,230	9006



► **BIAGIO 606**

Cassettiera in metallo a 2 cassetti + 1 cassetto classificatore.

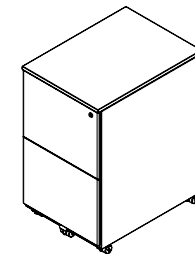
DATI	LxPxH MM	COLORI/RAL
Kg	25	bianco
colli	1 420x575x725	7016
mq	0,175	9006



► **BIAGIO 806**

Cassettiera in metallo a 2 cassetti + 1 cassetto classificatore.

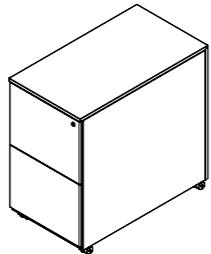
DATI	LxPxH MM	COLORI/RAL
Kg	28,5	bianco
colli	1 420x755x725	7016
mq	0,230	9006



► **BIAGIO 607**

Cassettiera in metallo a 2 cassetti classificatori.

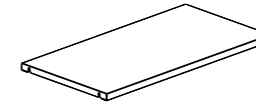
DATI	LxPxH MM	COLORI/RAL
Kg	24	bianco
colli	1 420x575x725	7016
mq	0,175	9006



► **BIAGIO 807**

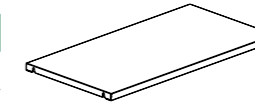
Cassettiera in metallo a 2 cassetti classificatori.

DATI	LxPxH MM	COLORI/RAL
Kg	27,5	bianco
colli	1 420x755x725	7016
mq	0,230	9006

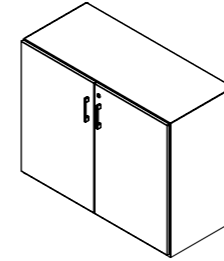


► **RIPIANI PER TUTTI GLI ARMADI**

CONFEZIONE	L 1000	L 1200
Conf. 1 ripiano	disponibile	disponibile



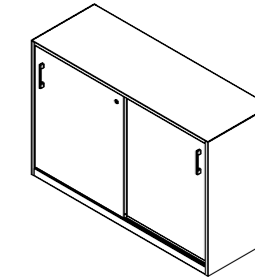
CONFEZIONE	L 1000	L 1200
Conf. 3 ripiani	disponibile	disponibile



► **BIAGIO DOUBLE DOOR 800**

Armadio metallico con ante a battente e un ripiano.

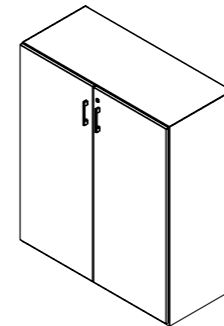
DATI	LxPxH MM	COLORI/RAL
Kg	40	bianco
colli	1/4 1000x450x788	7016
mq	0,355	9006



► **BIAGIO SLIDING DOOR 800**

Armadio metallico ad ante scorrevoli e un ripiano.

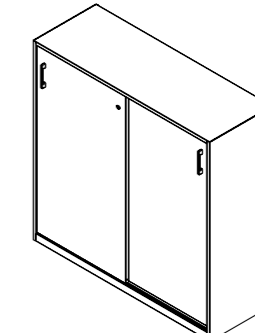
DATI	LxPxH MM	COLORI/RAL
Kg	41,5	bianco
colli	1/4 1200x450x788	7016
mq	0,426	9006



► **BIAGIO DOUBLE DOOR 1200**

Armadio metallico con ante a battente e due ripiani.

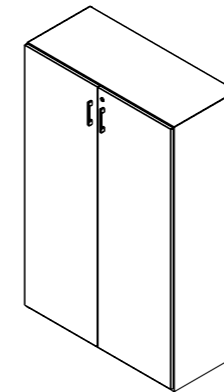
DATI	LxPxH MM	COLORI/RAL
Kg	56,5	bianco
colli	1/4 1000x450x1172	7016
mq	0,527	9006



► **BIAGIO SLIDING DOOR 1200**

Armadio metallico ad ante scorrevoli e due ripiani.

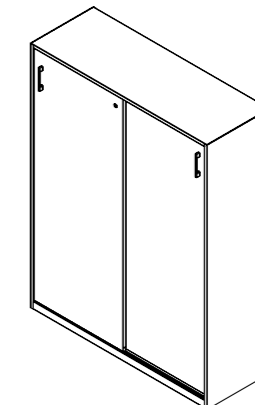
DATI	LxPxH MM	COLORI/RAL
Kg	59	bianco
colli	1/4 1200x450x1172	7016
mq	0,633	9006



► **BIAGIO DOUBLE DOOR 1600**

Armadio metallico con ante a battente e tre ripiani.

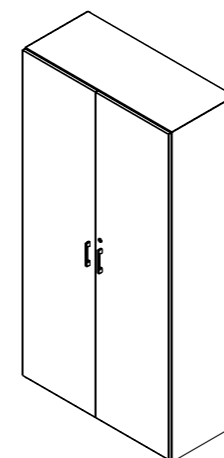
DATI	LxPxH MM	COLORI/RAL
Kg	73	bianco
colli	1/4 1000x450x1556	7016
mq	0,700	9006



► **BIAGIO SLIDING DOOR 1600**

Armadio metallico ad ante scorrevoli e tre ripiani.

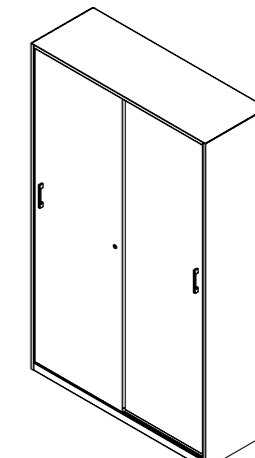
DATI	LxPxH MM	COLORI/RAL
Kg	75	bianco
colli	1/4 1200x450x1556	7016
mq	0,840	9006



► **BIAGIO DOUBLE DOOR 2000**

Armadio metallico con ante a battente e quattro ripiani.

DATI	LxPxH MM	COLORI/RAL
Kg	80,5	bianco
colli	1/4 1000x450x1940	7016
mq	0,873	9006



► **BIAGIO SLIDING DOOR 2000**

Armadio metallico ad ante scorrevoli e quattro ripiani.

DATI	LxPxH MM	COLORI/RAL
Kg	91	bianco
colli	1/4 1200x450x1940	7016
mq	1,048	9006

* tutte le cassettiere possono essere fornite senza il frontale del cassetto e/o senza il top superiore; ** possibilità di richiedere colori personalizzati su richiesta del cliente; *** tutte le cassettiere sono montate su ruote, fornite di due chiavi e dotate di meccanismo antibaltonamento; **** i modelli di altezza 725 mm possono essere forniti nella versione strutturale.

* Tutti gli armadi sono forniti con i ripiani, è comunque possibile ordinare separatamente altri ripiani (kit da 1 o 3 ripiani); ** possibilità di richiedere colori personalizzati su richiesta del cliente; *** possibilità di fornire gli armadi senza le ante.

Eleganza e solidità costruttiva contraddistinguono la Collezione Idea, che si compone di un vasto numero di cassettiere, che ben si adattano a tutte le esigenze dell'ufficio moderno alla pari dei numerosi armadi previsti in questa linea, disegnati per dare un piacevole look all'ufficio e prodotti con grande attenzione ai dettagli, che si rivelano attraverso soluzioni costruttive all'avanguardia.



idea



spigoli ▶

La cassetiera Idea si contraddistingue per il profilo continuo di raggio 3 mm su tre lati. I frontali sono ricavati da un unico pezzo con predisposizione per maniglie con passo 96, 128 o 256 mm.



pedini ▶


Idea propone piedini raffinati per il loro look che ben si armonizzano con la sobria eleganza della struttura.



cassetti porta cartelline ▶

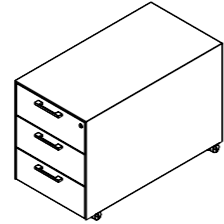
Beta Steel è attenta ai dettagli che rendono la vita in ufficio più facile e ordinata, come i portacartelline sospesi, previsti in alcuni modelli di cassettiere o i ripiani estraibili.



▶ **IDEA 601**

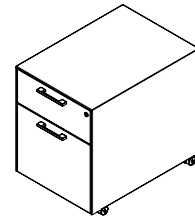
Cassettiera in metallo a 3 cassetti.

DATI	LxPxH MM	COLORI/RAL
Kg	21	bianco
colli	1	408x575x530
mq	0,124	7016
		9006

▶ **IDEA 801**

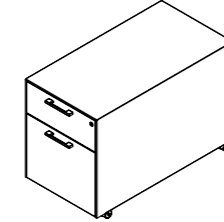
Cassettiera in metallo a 3 cassetti.

DATI	LxPxH MM	COLORI/RAL
Kg	24,5	bianco
colli	1	408x780x530
mq	0,169	7016
		9006

▶ **IDEA 602**


Cassettiera in metallo a 1 cassetto + 1 cassetto classificatore.

DATI	LxPxH MM	COLORI/RAL
Kg	18	bianco
colli	1	408x575x530
mq	0,124	7016
		9006

▶ **IDEA 802**

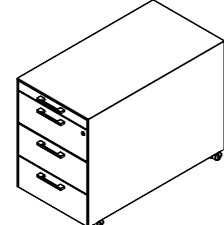
Cassettiera in metallo a 1 cassetto + 1 cassetto classificatore.

DATI	LxPxH MM	COLORI/RAL
Kg	21,5	bianco
colli	1	408x780x530
mq	0,169	7016
		9006

▶ **IDEA 603**


Cassettiera in metallo a 3 cassetti + 1 cassetto portacancelleria.

DATI	LxPxH MM	COLORI/RAL
Kg	21,5	bianco
colli	1	408x575x580
mq	0,136	7016
		9006

▶ **IDEA 803**

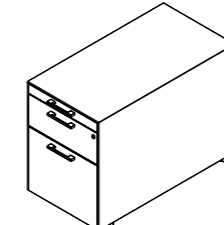
Cassettiera in metallo a 3 cassetti + 1 cassetto portacancelleria.

DATI	LxPxH MM	COLORI/RAL
Kg	25	bianco
colli	1	408x780x580
mq	0,185	7016
		9006

▶ **IDEA 604**


Cassettiera in metallo a 1 cassetto portacancelleria + 1 cassetto + 1 cassetto classificatore.

DATI	LxPxH MM	COLORI/RAL
Kg	18,5	bianco
colli	1	408x575x580
mq	0,136	7016
		9006

▶ **IDEA 804**

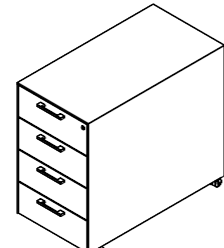
Cassettiera in metallo a 1 cassetto portacancelleria + 1 cassetto + 1 cassetto classificatore.

DATI	LxPxH MM	COLORI/RAL
Kg	22	bianco
colli	1	408x780x580
mq	0,185	7016
		9006

▶ **IDEA 605**


Cassettiera in metallo a 4 cassetti.

DATI	LxPxH MM	COLORI/RAL
Kg	25	bianco
colli	1	408x575x690
mq	0,162	7016
		9006

▶ **IDEA 805**

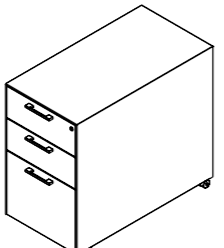
Cassettiera in metallo a 4 cassetti.

DATI	LxPxH MM	COLORI/RAL
Kg	28,5	bianco
colli	1	408x780x690
mq	0,220	7016
		9006

▶ **IDEA 606**

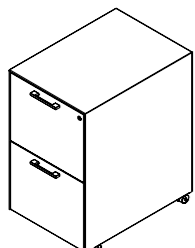
Cassettiera in metallo a 2 cassetti + 1 cassetto classificatore.

DATI	LxPxH MM	COLORI/RAL
Kg	22,5	bianco
colli	1	408x575x690
mq	0,162	7016
		9006

▶ **IDEA 806**

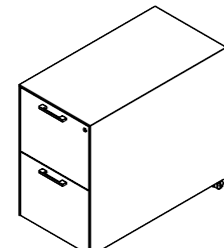
Cassettiera in metallo a 2 cassetti + 1 cassetto classificatore.

DATI	LxPxH MM	COLORI/RAL
Kg	26	bianco
colli	1	408x780x690
mq	0,220	7016
		9006

▶ **IDEA 607**

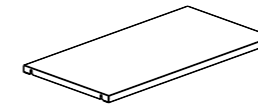
Cassettiera in metallo a 2 cassetti classificatori.

DATI	LxPxH MM	COLORI/RAL
Kg	20	bianco
colli	1	408x575x690
mq	0,162	7016
		9006

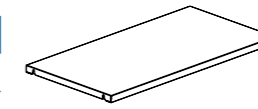
▶ **IDEA 807**

Cassettiera in metallo a 2 cassetti classificatori.

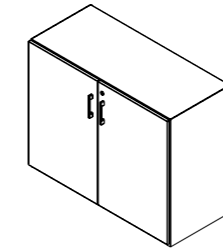
DATI	LxPxH MM	COLORI/RAL
Kg	23	bianco
colli	1	408x780x690
mq	0,220	7016
		9006

▶ **RIPIANI PER TUTTI GLI ARMADI**

CONFEZIONE	L900	L 1000	L 1200
Conf. 1 ripiano	disponibile	disponibile	disponibile

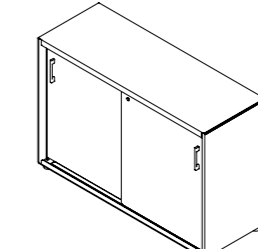


CONFEZIONE	L900	L 1000	L 1200
Conf. 3 ripiano	disponibile	disponibile	disponibile

▶ **IDEA DOUBLE DOOR 800**

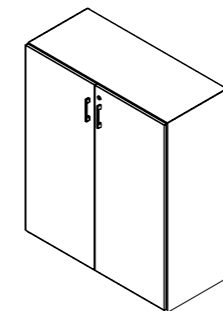
Armadio metallico con ante a battente e un ripiano.

DATI	LxPxH MM	COLORI/RAL
Kg	34,5	bianco
colli	1/4	1000x430x780
mq	0,335	7016
		9006

▶ **IDEA SLIDING DOOR 800 - SMALL**

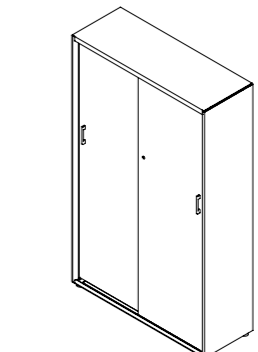
Armadio metallico ad ante scorrevoli e un ripiano.

DATI	LxPxH MM	COLORI/RAL
Kg	39	bianco
colli	1/4	1200x430x780
mq	0,402	7016
		9006

▶ **IDEA DOUBLE DOOR 1200**

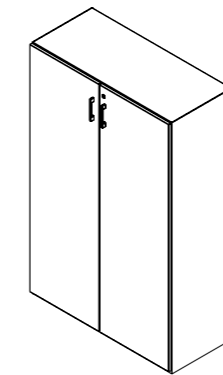
Armadio metallico con ante a battente e due ripiani.

DATI	LxPxH MM	COLORI/RAL
Kg	52	bianco
colli	1/4	1000x430x1165
mq	0,501	7016
		9006

▶ **IDEA SLIDING DOOR 2000 - SMALL**

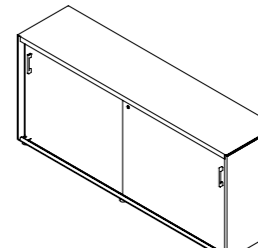
Armadio metallico ad ante scorrevoli e quattro ripiani.

DATI	LxPxH MM	COLORI/RAL
Kg	80	bianco
colli	1/4	1200x430x1935
mq	0,998	7016
		9006

▶ **IDEA DOUBLE DOOR 1600**


Armadio metallico con ante a battente e tre ripiani.

DATI	LxPxH MM	COLORI/RAL
Kg	66	bianco
colli	1/4	1000x430x1550
mq	0,667	7016
		9006

▶ **IDEA SLIDING DOOR 800 - LARGE**

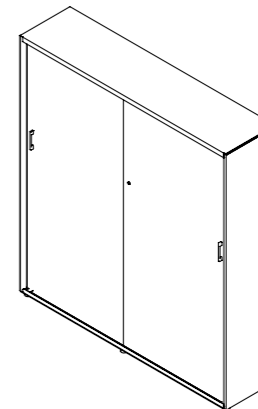
Armadio metallico ad ante scorrevoli e due ripiani larghezza 900 mm.

DATI	LxPxH MM	COLORI/RAL
Kg	60	bianco
colli	1/4	1800x430x780
mq	0,604	7016
		9006

▶ **IDEA DOUBLE DOOR 2000**

Armadio metallico con ante a battente e quattro ripiani.

DATI	LxPxH MM	COLORI/RAL
Kg	80,5	bianco
colli	1/4	1000x430x1935
mq	0,832	7016
		9006

▶ **IDEA SLIDING DOOR 2000 - LARGE**

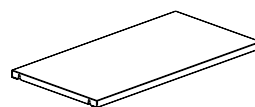
Armadio metallico ad ante scorrevoli e otto ripiani larghezza 900 mm.

DATI	LxPxH MM	COLORI/RAL
Kg	110	bianco
colli	1/4	1800x430x1935
mq	1,498	7016
		9006

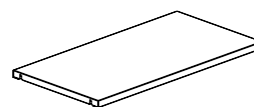
*tutte le cassettiere possono essere fornite senza il frontale del cassetto; ** possibilità di richiedere colori personalizzati su richiesta del cliente; *** tutte le cassettiere sono montate su ruote, fornite di due chiavi e dotate di meccanismo antiribaltamento; **** i modelli di altezza 690 mm possono essere forniti nella versione strutturale.

* tutti gli armadi sono forniti con i ripiani, è comunque possibile ordinare separatamente altri ripiani (kit da 1 o 3 ripiani); ** possibilità di richiedere colori personalizzati su richiesta del cliente; *** tutte le cassettiere sono montate su ruote e fornite di due chiavi.

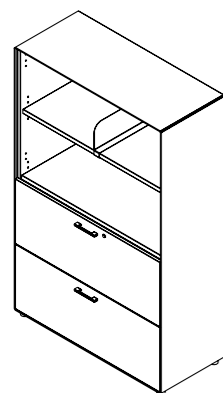
▶ RIPIANI PER TUTTI GLI ARMADI



CONFEZIONE	L 1000
Conf. 1 ripiano	disponibile



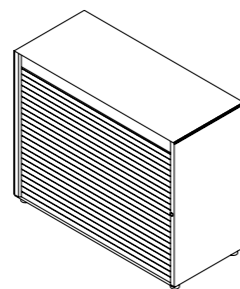
CONFEZIONE	L 1000
Conf. 3 ripiani	disponibile



▶ IDEA COMBI

Armadio metallico combinato giorno + due classificatori e un ripiano.


DATI	LxPxH MM	COLORI/RAL
Kg 62	1000x430x1550	bianco
colli 1/5		7016
mq 0,667		9006



▶ IDEA ROLLING SHUTTER 800

Armadio a tapparella e un ripiano.

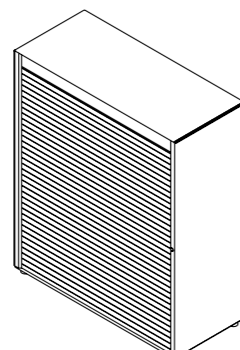
DATI	LxPxH MM	COLORI/RAL
Kg 26	1000x430x780	bianco
colli 1/4		7016
mq 0,335		9006



▶ IDEA 2+2

Armadio metallico combinato giorno e ante battenti e un ripiano.

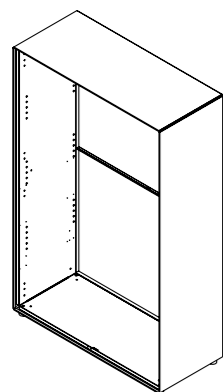
DATI	LxPxH MM	COLORI/RAL
Kg 53	1000x430x1550	bianco
colli 1/5		7016
mq 0,667		9006



▶ IDEA ROLLING SHUTTER 1200

Armadio a tapparella e due ripiani.

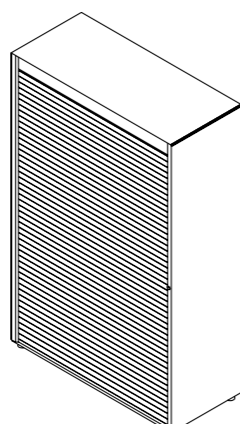
DATI	LxPxH MM	COLORI/RAL
Kg 53	1000x430x1165	bianco
colli 1		7016
mq 0,501		9006



▶ IDEA DAY

Armadio metallico a giorno e tre ripiani.

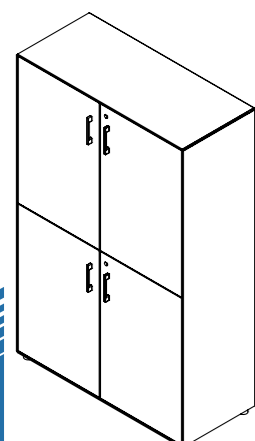
DATI	LxPxH MM	COLORI/RAL
Kg 47	1000x430x1550	bianco
colli 1/3		7016
mq 0,667		9006



▶ IDEA ROLLING SHUTTER 1600

Armadio a tapparella e tre ripiani.

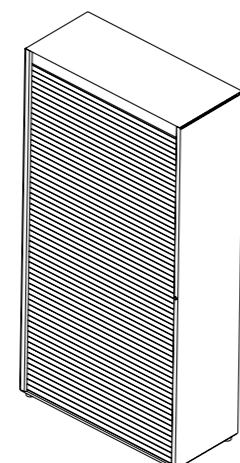
DATI	LxPxH MM	COLORI/RAL
Kg 62	1000x430x1550	bianco
colli 1		7016
mq 0,667		9006



▶ IDEA EASY

Armadio metallico doppia anta battente e due ripiani.

DATI	LxPxH MM	COLORI/RAL
Kg 66	1000x430x1550	bianco
colli 1/5		7016
mq 0,667		9006



▶ IDEA ROLLING SHUTTER 2000

Armadio a tapparella e quattro ripiani.

DATI	LxPxH MM	COLORI/RAL
Kg 72	1000x430x1935	bianco
colli 1		7016
mq 0,832		9006

accessori

Betasteel Arredo Design ha predisposto una serie di utili accessori per completare la propria gamma



▶ VASCHETTA PORTA CANCELLERIA ORDINABILE SEPARATAMENTE



▶ MASTER KEY POSSIBILITÀ DI RICHIEDERE CHIAVE PASSE PARTOUT



▶ CASSETTI INTERNI ORDINABILI SEPARATAMENTE



▶ PIEDINO PER CASSETTIERA ORDINABILE SEPARATAMENTE



▶ POSSIBILITÀ DI RICHIEDERE SU TUTTE LE CASSETTIERE IL MONTAGGIO DI GUIDE A SFERA



▶ KIT 4 RUOTE ORDINABILE SEPARATAMENTE



▶ QUINTO RUOTINO ORDINABILE SEPARATAMENTE

▶ POSSIBILITÀ DI RICHIEDERE SEPARATORI FOGLI, ALTO, BASSO E INCLINATO

Beta Steel Divisione Arredo & Design ha la possibilità, grazie a dei moderni impianti produttivi, di realizzare qualsiasi ripiano in lamiera con portacartelline, potendo contare su una ampia gamma di colori standard o personalizzati. Essi ben si integrano agli arredamenti in metallo degli uffici più moderni ma, al contempo, anche alle finiture in legno più sofisticate, abbinandosi a pareti attrezzate e armadi di diverso genere. Beta Steel offre a chiunque la possibilità di realizzare il ripiano che meglio si adatta ai propri mobili.



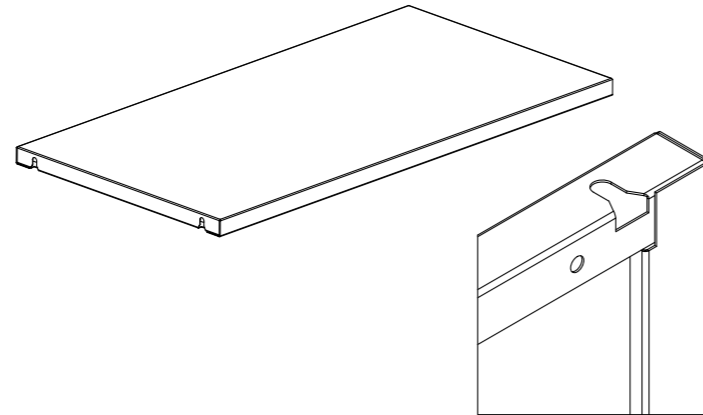
◀ **finiture**

Particolarmente accurate le finiture con grande attenzione alle puntature.



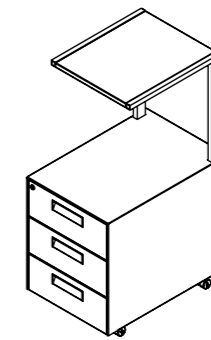
◀ **agganci**

Agganci a scomparsa senza alcun altro accessorio.



ripiani

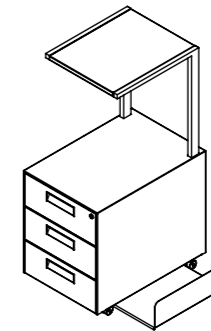
Multimedia è la nuova cassettera progettata per rispondere alle crescenti esigenze legate all'utilizzo di più strumenti multimediali. Grazie alla predisposizione di passacavi a scomparsa, nasconde completamente i fili elettrici e dispone di un comodo ripiano per l'appoggio per proiettori, computers o video. È ideale per le scuole, le aule magne e sale conferenze.



► **MULTIMEDIA PLUS**

Cassettera metallica tre cassetti con schiena apribile per raccolta cavi e ripiano regolabile in altezza da 650 a 1000mm.

DATI	LxPxH MM	COLORI/RAL
Kg	31	B105 - nero
colli	2	
mq	0,130	



► **MULTIMEDIA TOP**

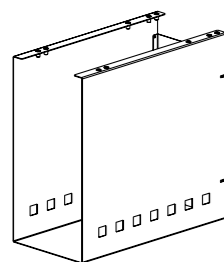
Cassettera metallica tre cassetti con schiena apribile per raccolta cavi e ripiano regolabile in altezza da 650 a 1000mm e porta PC annesso.

DATI	LxPxH MM	COLORI/RAL
Kg	33	B105 - nero
colli	2	
mq	0,200	

* Multimedia è fornita di ruote, di due chiavi e meccanismo antiribaltamento.


multimedia

Beta Steel ha pensato di progettare e produrre un'ampia gamma di porta PC, particolarmente utili per ospitare le torrette dei PC fissi, disponibili nelle versioni Appeso, Expo e Curve. Solidi, pratici ed eleganti, i portacomputers rappresentano la felice sintesi tra capacità produttiva, di finitura e di ottimo design.



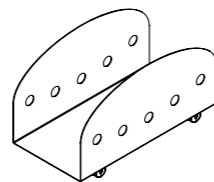
► **PORTA PC APPESO**

DATI	LxPxH MM	COLORI/RAL
Kg	8	bianco
colli	1	7016
mq	0,058	9006



► **PORTA PC EXPO**


DATI	LxPxH MM	COLORI/RAL
Kg	4,5	bianco
colli	1	7016
mq	0,038	9006



► **PORTA PC CURVE**

DATI	LxPxH MM	COLORI/RAL
Kg	5,4	bianco
colli	1	7016
mq	0,038	9006

porta pc

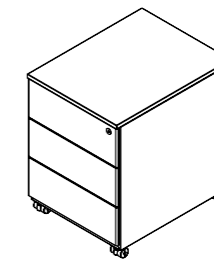


La cassettera Expò si contraddistingue per la sua robustezza e solidità costruttiva.

È un prodotto standard e quindi estremamente competitivo, disponibile in due modelli e in tre varianti di colore. La sua industrializzazione è stata oggetto di uno studio approfondito per potersi integrare facilmente in qualsiasi contesto.

◀ **cassetti in tinta**

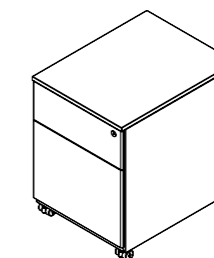
Il cassetto interno è dello stesso colore della cassettera ed è costruito in un unico pezzo e saldato a resistenza.



► **EXPO 601**

Cassettera in metallo a 3 cassetti.

DATI	LxPxH MM	COLORI/RAL
Kg	19	bianco
colli	1	7016
mq	0,128	9006



► **EXPO 602**

Cassettera in metallo a 1 cassetto + 1 cassetto classificatore.

DATI	LxPxH MM	COLORI/RAL
Kg	18	bianco
colli	1	7016
mq	0,128	9006

* Expo è fornita di ruote, di due chiavi e meccanismo antiribaltamento.

expo



BETA STEEL

DIVISIONE ARREDO & DESIGN

Beta Steel srl - uni personale

SEDE LEGALE:
Via San Clemente s.n.c.
36075 Montecchio Maggiore (VI) - ITALY
Tel. +39 0444 746800
Fax +39 0444 746830

STABILIMENTO 1:
Via Lago di Vico, 60
36015 Schio (VI)
Tel. +39 0445 576850
Fax +39 0445 576815

STABILIMENTO 2:
Viale della Tecnica, 31
36045 Lonigo (VI)
Tel. +39 0444 834976
Fax +39 0444 438644

www.betasteel.it
commerciale@betasteel.it